

Palma

Material care

Palma - Use a soft rag, or vacuum with a soft brush attachment as needed, do not wipe wet.

Palma - Use un trapo suave, o aspire con un accesorio de cepillo suave según sea necesario, no lo limpie en húmedo.

Cuidado del material

Metal - Dust gently with a duster or soft rag. Do not use commercial cleaners. Avoid abrasive cleaning agents.

Metal - Retire el polvo suavemente con un plumero o un trapo suave y seco. No utilice limpiadores comerciales. Evite los agentes de limpieza abrasivos.

Notes before assembly

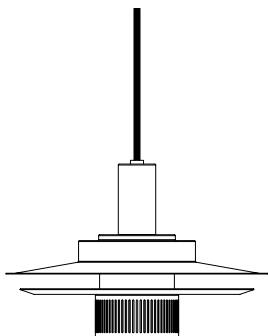
Lamp suitable only for indoor use. The electrical connections must be carried out by specialized personnel. If this electrical wire or cord is damaged, it should be replaced exclusively by the manufacturer, its technical team or someone with an equivalent qualification in order to avoid risk. The manufacturer is not responsible for improper use of the product.

Notas antes del montaje

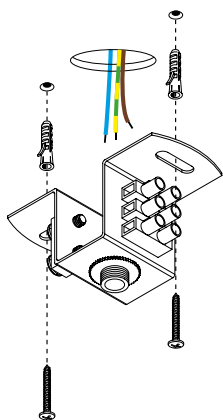
Lámpara apta solo para uso en interiores. Las conexiones eléctricas deben ser realizadas por personal especializado. Si el cable o el cable eléctrico está dañado, debe ser reemplazado exclusivamente por el fabricante, su equipo técnico o alguien con una calificación equivalente para evitar riesgos. El fabricante no se hace responsable del uso inadecuado del producto.

Parts included

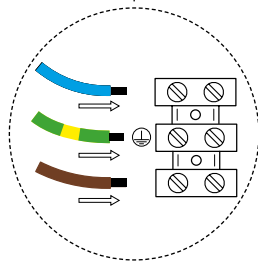
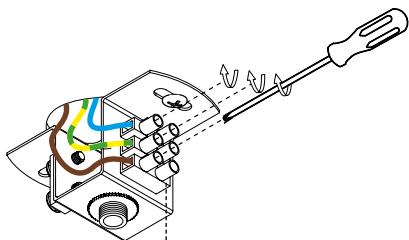
Partes incluidas



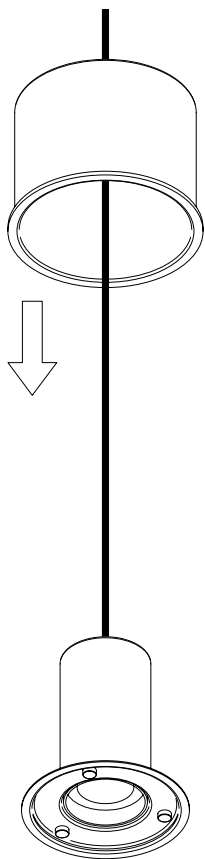
1



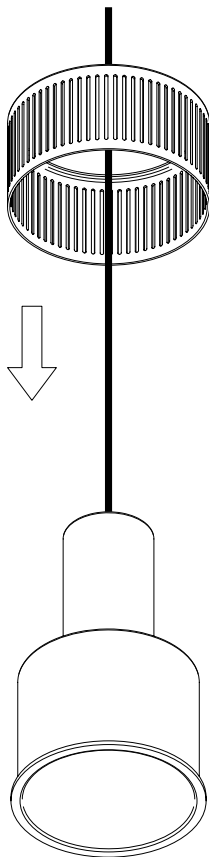
2



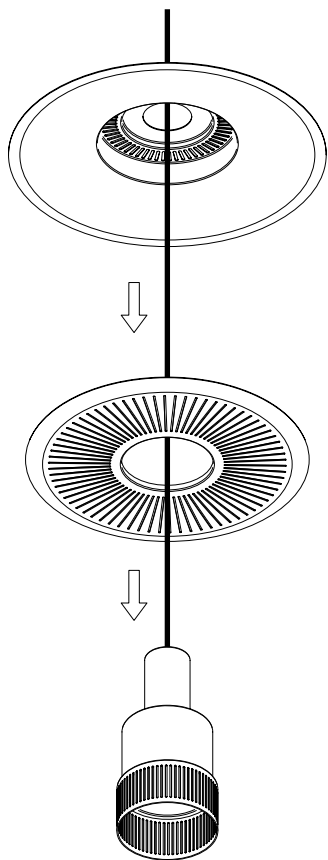
3



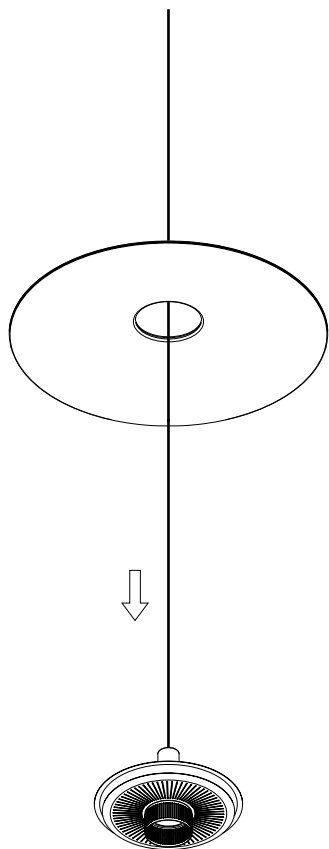
4



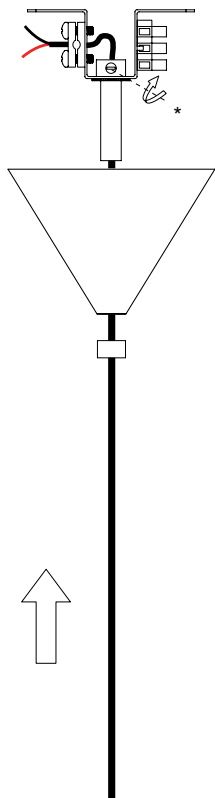
5



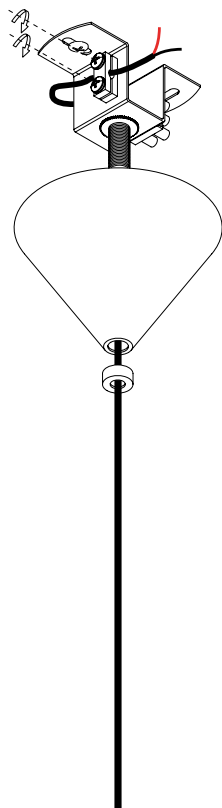
6



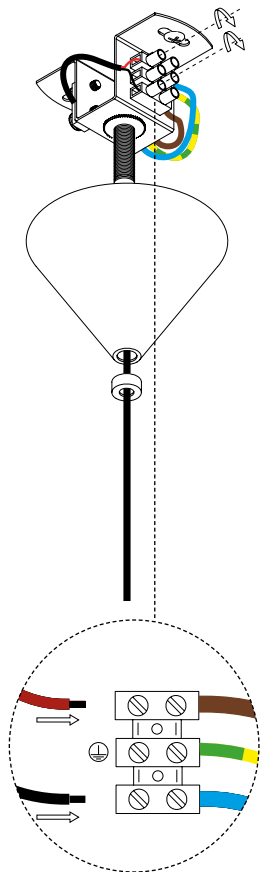
7



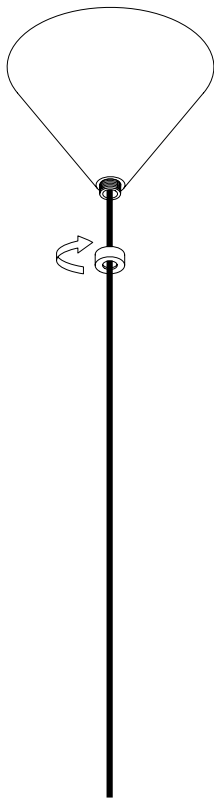
8



9



10



11

12

